

GPR 2015- Metas Resultados de indicadores de los Objetivos Estratégicos Institucionales

MTOP - Ministerio de Transporte y Obras Públicas

Objetivo: 10. Incrementar la calidad en la infraestructura del transporte

No.	Indicador	Estado	Avance al Período	Meta	Resultado del Período	Fecha de Inicio	Período	Frecuencia	Detalle
10.5	Número de aeropuertos estandarizados bajo la norma internacional para operaciones en plataforma y pista (OACI).		172.73 %	11	19	01/01/2014	Oct-Dic	Trimestral	
10.12	Porcentaje de empresas que cumplen los requisitos de sustentabilidad ambientales		100.00 %	0.25	0.25	01/01/2015	Oct-Dic	Trimestral	
10.16	Porcentaje de proyectos con riesgos de alto impacto que cuentan con planes de acción		100.00 %	0.9	0.9	01/01/2015	Oct-Dic	Trimestral	
10.17	Porcentaje de incidentes atendidos en la Red Vial Estatal		92.12 %	0.891	0.8208	01/01/2015	Oct-Dic	Trimestral	
10.20	Porcentaje de mantenimiento de la Red Vial Estatal		92.43 %	0.6909	0.6386	01/01/2015	Diciembre	Mensual	
10.21	Porcentaje de Kilómetros señalizados de la Red Vial Estatal Nacional		92.14 %	0.8563	0.789	01/01/2015	Oct-Dic	Trimestral	

6 Registro(s) en total.

Objetivo: 11. Incrementar la cobertura de servicios de transporte

No.	Indicador	Estado	Avance al Período	Meta	Resultado del Período	Fecha de Inicio	Período	Frecuencia	Detalle
11.11	Porcentaje de cobertura de sistemas de navegación aérea a nivel nacional		100.28 %	0.9	0.9025	01/01/2015	Oct-Dic	Trimestral	
11.12	Número de rutas o frecuencias aéreas incrementadas y reguladas		310.00 %	10	31	01/01/2015	Oct-Dic	Trimestral	
11.13	Porcentaje de kilómetros construidos y/o rehabilitados		99.24 %	0.8765	0.8698	01/01/2015	Oct-Dic	Trimestral	

3 Registro(s) en total.

Objetivo: 12. Incrementar la calidad en los servicios de transporte

No.	Indicador	Estado	Avance al Período	Meta	Resultado del Período	Fecha de Inicio	Período	Frecuencia	Detalle
12.5	Número de aeropuertos estandarizados bajo la norma internacional de servicio (IATA)		172.73 %	11	19	01/01/2014	Oct-Dic	Trimestral	
12.11	Velocidad promedio de desplazamiento en la RVE		97.38 %	67.4797	65.7144	01/01/2015	Oct-Dic	Trimestral	
12.14	Porcentaje de usuarios que califican como satisfactorio el servicio portuario		106.25 %	0.8	0.85	01/01/2015	Oct-Dic	Trimestral	
12.15	Porcentaje de usuarios que califican como satisfactorio el servicio vial		95.56 %	0.9	0.86	01/01/2015	Oct-Dic	Trimestral	
12.19	Tasa de mortalidad de accidentes de tránsito por cada 100.000 habitantes		81.38 %	15.9	12.94	01/01/2015	Ene - Dic	Anual	
12.20	Porcentaje de vuelos a tiempo		103.53 %	0.85	0.88	01/01/2015	Oct-Dic	Trimestral	
12.21	Número de nuevos proyectos con participación público - privada interna y externa		100.00 %	0	0	01/01/2015	Oct-Dic	Trimestral	

7 Registro(s) en total.

Objetivo: 13. Incrementar la difusión en derechos y deberes para los actores del transporte

No.	Indicador	Estado	Avance al Período	Meta	Resultado del Período	Fecha de Inicio	Período	Frecuencia	Detalle
13.5	Número de Capacitaciones realizadas a los prestadores del servicio de transporte		100.00 %	15	15	01/01/2015	Diciembre	Mensual	

1 Registro(s) en total.

Objetivo: 14. Incrementar la eficiencia institucional del MTOP

No.	Indicador	Estado	Avance al Período	Meta	Resultado del Período	Fecha de Inicio	Período	Frecuencia	Detalle
14.5	EFIC: Porcentaje de servicios mejorados incluidos en la carta de servicio institucional		230.80 %	0.1	0.2308	01/07/2015	Jul-Dic	Semestral	
14.6	EFIC: Porcentaje de procesos sustantivos mejorados		122.00 %	0.02	0.0244	01/07/2015	Oct-Dic	Trimestral	

2 Registro(s) en total.

Objetivo: 15. Incrementar el desarrollo del talento humano del MTOP

No.	Indicador	Estado	Avance al Período	Meta	Resultado del Período	Fecha de Inicio	Período	Frecuencia	Detalle
15.9	TH: Porcentaje de funcionarios capacitados		102.20 %	0.2	0.2044	01/01/2015	Oct-Dic	Trimestral	
15.10	TH: Porcentaje de personal con nombramiento		250.00 %	0.2	0.5	01/07/2015	Oct-Dic	Trimestral	
15.11	TH: Porcentaje de cumplimiento de la inclusión de personas con capacidades especiales		49.50 %	0.04	0.0198	01/01/2015	Oct-Dic	Trimestral	
15.12	TH: Índice de rotación de nivel operativo		6.50 %	0.1	0.0065	01/01/2015	Diciembre	Mensual	
15.13	TH: Índice de rotación de nivel directivo		6.50 %	0.1	0.0065	01/01/2015	Diciembre	Mensual	

5 Registro(s) en total.

Objetivo: 16. Incrementar el uso eficiente del presupuesto del MTOP

No.	Indicador	Estado	Avance al Período	Meta	Resultado del Período	Fecha de Inicio	Período	Frecuencia	Detalle
16.3	FIN: Porcentaje ejecución presupuestaria - Gasto Corriente	<input type="checkbox"/>	-	-	-	01/01/2015	-	Mensual	
16.4	FIN: Porcentaje ejecución presupuestaria - Inversión	<input type="checkbox"/>	-	-	-	01/01/2015	-	Mensual	

2 Registro(s) en total.

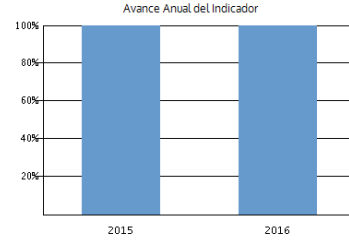
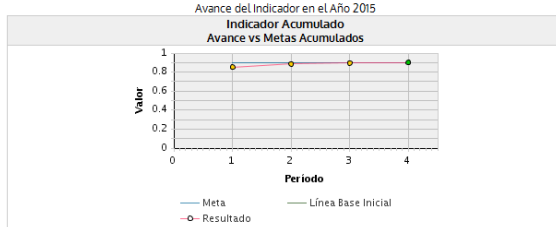
Se detalla indicadores que no son acumulados, se describe metas / resultados por período

Indicador: 11.11. Porcentaje de cobertura de sistemas de navegación aérea a nivel nacional

Objetivo Estratégico: 11. Incrementar la cobertura de servicios de transporte
 Responsable: Solís Valarezo, Walter Hipólito
 Comportamiento: Continuo
 Jerarquía de Indicador: Resultados
 Avance Anual del Indicador: 100.28 %

Semáforos
 ● Mayor o igual a
 ▼ Entre
 ● Menor o igual a

Umbrales
 100.00 %
 100.00 % y 85.00 %
 85.00 %



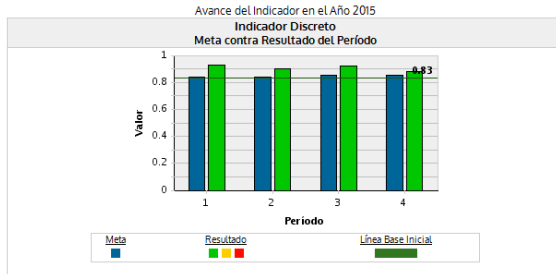
Período	Numerador del Período	Denominador del Período	Meta Acumulada	Resultado Acumulado	Avance Acumulado	Estado
1. Ene-Mar	85	100	0.9	0.85	94.44 %	▼
2. Abr-Jun	92	100	0.9	0.885	98.33 %	▼
3. Jul-Sep	92	100	0.9	0.8967	99.63 %	▼
4. Oct-Dic	92	100	0.9	0.9025	100.28 %	●

Indicador: 12.20. Porcentaje de vuelos a tiempo

Objetivo Estratégico: 12. Incrementar la calidad en los servicios de transporte
 Responsable: Solís Valarezo, Walter Hipólito
 Comportamiento: Discreto
 Jerarquía de Indicador: Resultados

Semáforos
 ● Mayor o igual a
 ▼ Entre
 ● Menor o igual a

Umbrales
 100.00 %
 100.00 % y 85.00 %
 85.00 %



Período	Meta del Período	Resultado del Período	Avance al Período	Estado
1. Ene-Mar	0.84	0.93	110.71 %	●
2. Abr-Jun	0.84	0.9	107.14 %	●
3. Jul-Sep	0.85	0.92	108.24 %	●
4. Oct-Dic	0.85	0.88	103.53 %	●